

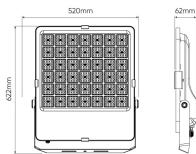
Kod produktu: 200258 EAN: 5905378200258

LED line PRIME Floodlight 600W 84000lm 120°

Opis produktu

Naświetlacze to seria urządzeń oświetleniowych o podwyższonej odporności na warunki atmosferyczne. Przemysłowe naświetlacze znajdują zastosowanie w miejscach, gdzie wymagane jest intensywne i skuteczne oświetlenie. Zaprojektowane specjalnie do użytku w przemyśle i innych wymagających środowiskach, takich jak:

- Hale produkcyjne i magazyny
- Plac i parkingi
- Obiekty sportowe – stadiony, orliki, boiska, hale sportowe
- Infrastruktura transportowa – lotniska, dworce kolejowe, porty.



140 lm
W

Wydajność świetlna

50000 h
L70B50

Żywotność

120°

Kąt świecenia

aluminium

Materiał (obudowa)

1008
LED

Ilość diod

ON
OFF
50000

Ilość cykli włącz/wyłącz

I

Klasa ochrony przed porażeniem elektrycznym

IP66

Klasa szczelności IP

voltage
100-227 VAC

Napięcie zasilania, rodzaj napięcia zasilania

szkło hartowane

Materiał (klosz)

SMD2835

Typ diody

PF
0,9

Współczynnik mocy PF

MAX
-40 ÷ 45

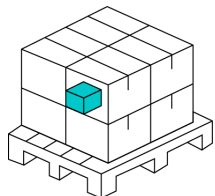
Temperatura pracy

IK08

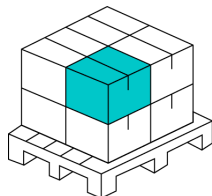
Stopień ochrony IK

Nazwa parametru	Wartość
Barwa światła	Biała
Temperatura barwy światła	4000 K
Moc	600 W
Wydajność świetlna	140 lm/W
Całkowity strumień świetlny	84000 lm
Klasa efektywności energetycznej 2019/2015	D
Klasa szczelności IP	66
Gwarancja (lata)	5
Funkcja ściemniania	Nie
Okres trwałości L70B50	50000 h
Długość przewodu	930 mm
Waga	1 g
Typ mocowania	Natynkowy
Prąd	2,99 A
Napięcie zasilania, rodzaj napięcia zasilania	100-227 VAC

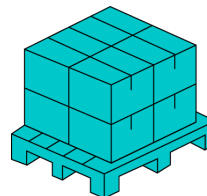
Nazwa parametru	Wartość
Częstotliwość napięcia zasilania	50/60Hz
Współczynnik odwzorowania barw Ra	70
Współczynnik zachowania strumienia świetlnego	0,98
Kąt świecenia	120 °
Materiał (klosz)	szkło hartowane
Materiał (obudowa)	aluminium
Typ diody	SMD2835
Ilość diod	1008
Współczynnik mocy PF	0,9
Ilość cykli włącz/wyłącz	50000
Kroki MacAdama	≤6
Temperatura pracy	-40 ÷ 45 °C
Klasa ochrony przed porażeniem elektrycznym	I
Stopień ochrony IK	08
Opakowanie zbiorcze	1 szt.
Czas nagrzewania lampy do 60%	1 s
Długość	622 mm
Szerokość	520 mm
Wysokość	62,5 mm
Masa produktu z opakowaniem	10000 g
Data pierwszego wprowadzenia do obrotu	15.05.2023
Wskaźnik migotania PstLM	≤1
Współczynnik przesuwu fazowego Df	0,9
Kąt dla użytecznego strumienia świetlnego (EPREL)	Kula 360°
Czy produkt jest wyposażony w źródło światła? (EPREL)	Tak
Bezkierunkowe lub kierunkowe źródło światła (EPREL)	NDLS
Czy produkt jest źródłem światła? (EPREL)	Nie
Źródło światła zasilane lub niezasilane napięciem sieciowym (EPREL)	MLS
Współrzędne chromatyczności x i y (EPREL)	0.382 i 0.398
Połączone źródło światła CLS (EPREL)	Nie
Źródło światła z możliwością zmiany barwy światła (EPREL)	Nie
Strumień świetlny źródła światła (EPREL)	84000 lm
Moc w trybie włączenia Pon (EPREL)	600 W
Użyteczny strumień świetlny Φuse (EPREL)	84000 lm
Kąt rozsyłu światła (EPREL)	120 °
Klasyfikacja GPC	10005639 - Oświetlenie-mocowane na stałe
Status	Aktywny (w sprzedaży)
Zawartość netto produktu	1
Jednostka gsl	szt

Opakowanie jednostkowe

Szerokość [mm] **600**
Wysokość [mm] **85**
Długość [mm] **665**
Waga [kg] **12**

Opakowanie zbiorcze

Ilość szt/ taśmy w metrach **1**
Szerokość [mm] **600**
Wysokość [mm] **85**
Długość [mm] **665**
Waga [kg] **12**
Objętość [m³] **0,0339**

Europaleta

Ilość szt/ taśmy w metrach **36**
Ilość zbiorcza **36**
Waga [kg] **432**
Waga [kg] **432**
Wysokość palety [mm] **1330**
Ilość w 1 warstwie **18**
Ilość warstw **2**